



УПРАВЛЕНИЕ ФЕДЕРАЛЬНОЙ
СЛУЖБЫ ГОСУДАРСТВЕННОЙ
СТАТИСТИКИ ПО РЕСПУБЛИКЕ
КРЫМ И Г. СЕВАСТОПОЛЮ

РЫНОК ПЛАТНЫХ УСЛУГ НАСЕЛЕНИЮ

август 2024 года

14.10.2024

г. Севастополь

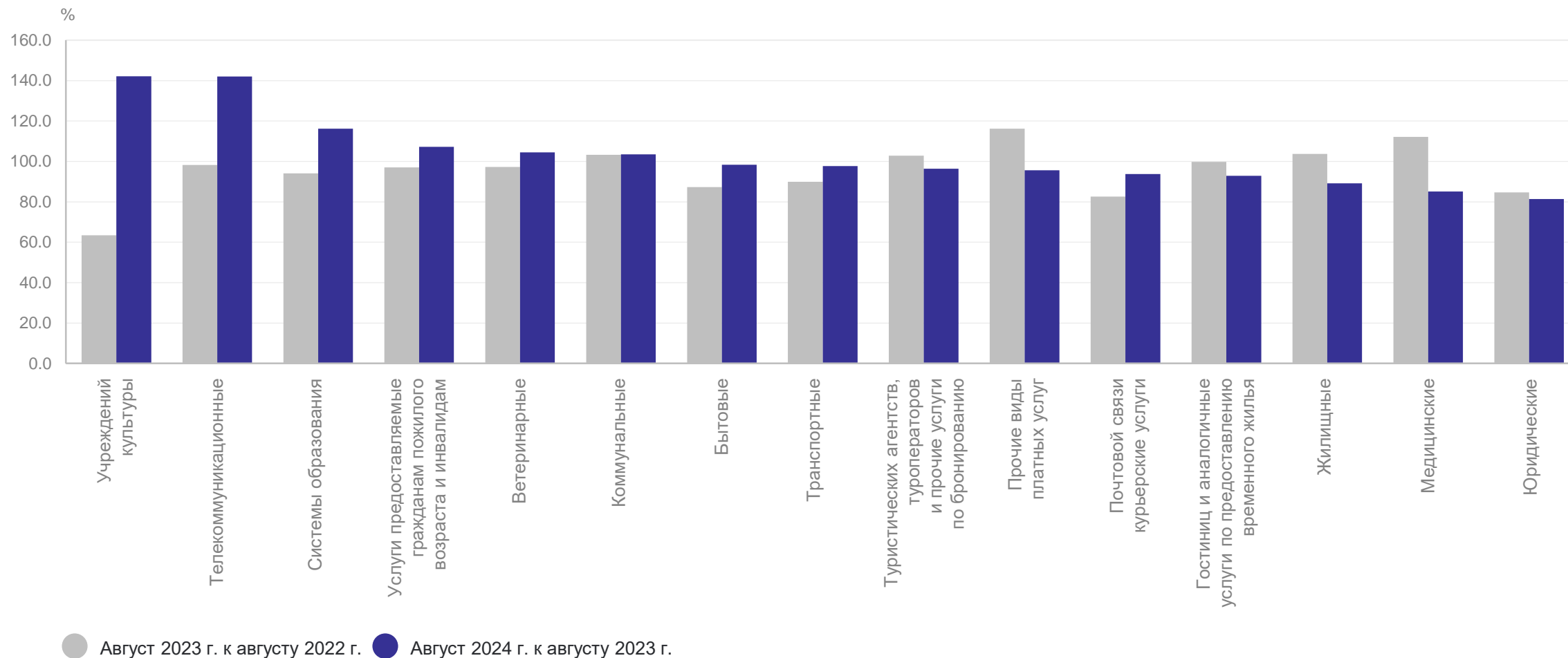
СОДЕРЖАНИЕ

Индексы физического объема по видам платных услуг населению	3
Динамика индексов платных услуг населению	4
Бытовые услуги населению	5
Динамика индексов бытовых услуг населению	6
Платные услуги населению	7
Динамика объема бытовых услуг населению	8
Динамика платных и бытовых услуг населению	9
Услуги туризма в структуре платных услуг	10
Наибольшая доля в структуре платных услуг населению	11
Наибольшая доля в структуре бытовых услуг населению	12

ИНДЕКСЫ ФИЗИЧЕСКОГО ОБЪЕМА ПО ВИДАМ ПЛАТНЫХ УСЛУГ НАСЕЛЕНИЮ

КРЫМСТАТ

август 2024 г. к августу 2023 г.



ДИНАМИКА ИНДЕКСОВ ПЛАТНЫХ УСЛУГ НАСЕЛЕНИЮ

в % к соответствующему периоду предыдущего года

КРЫМСТАТ

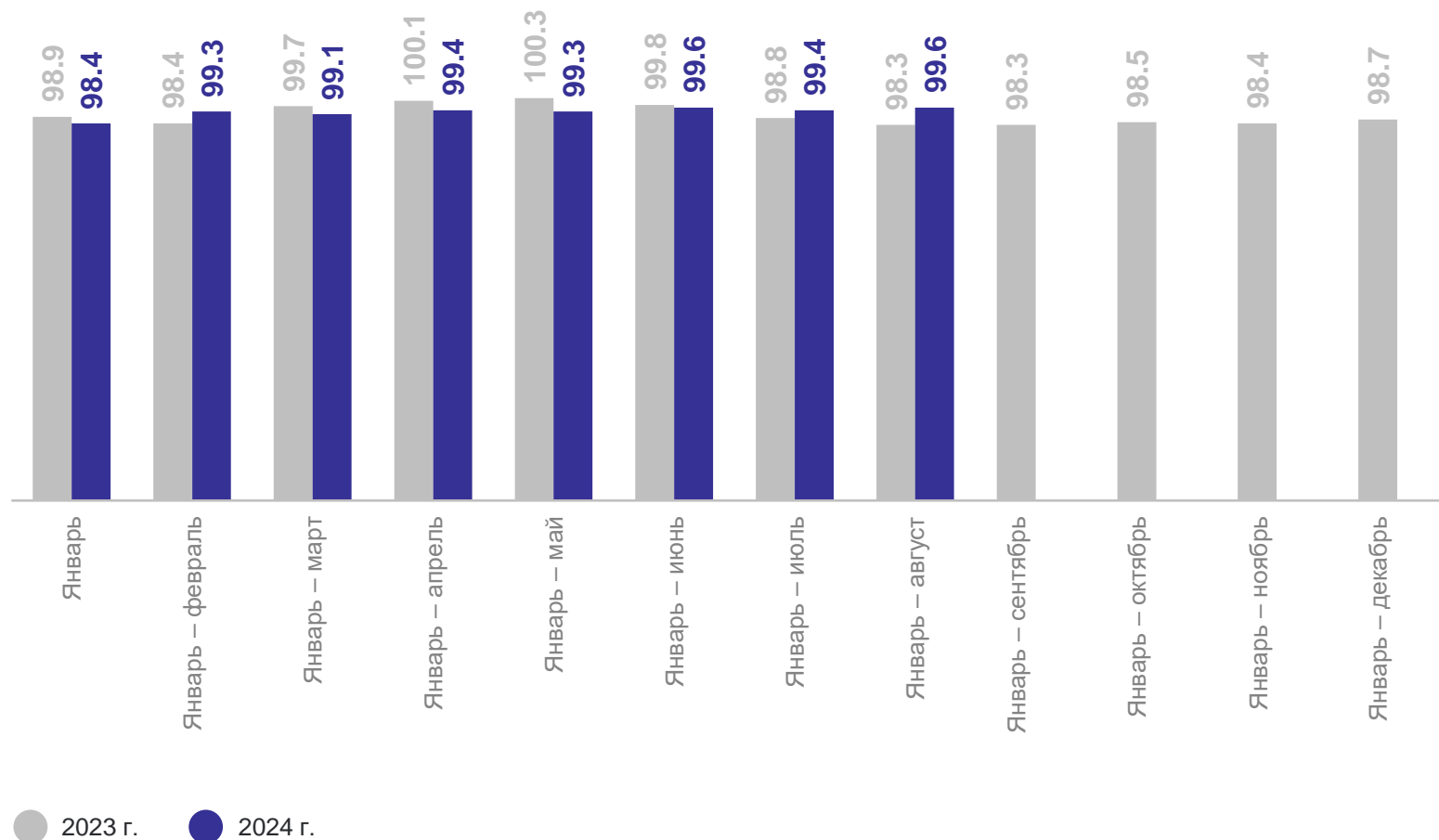
январь – август 2024 г.

Объем услуг населению

34 922.8 млн рублей

Индекс физического объема

99.6%



БЫТОВЫЕ УСЛУГИ НАСЕЛЕНИЮ

август 2024 г.

КРЫМСТАТ

Структура бытовых услуг населению

Наибольший объем отдельных видов бытовых услуг

Ремонт и строительство жилья и других построек

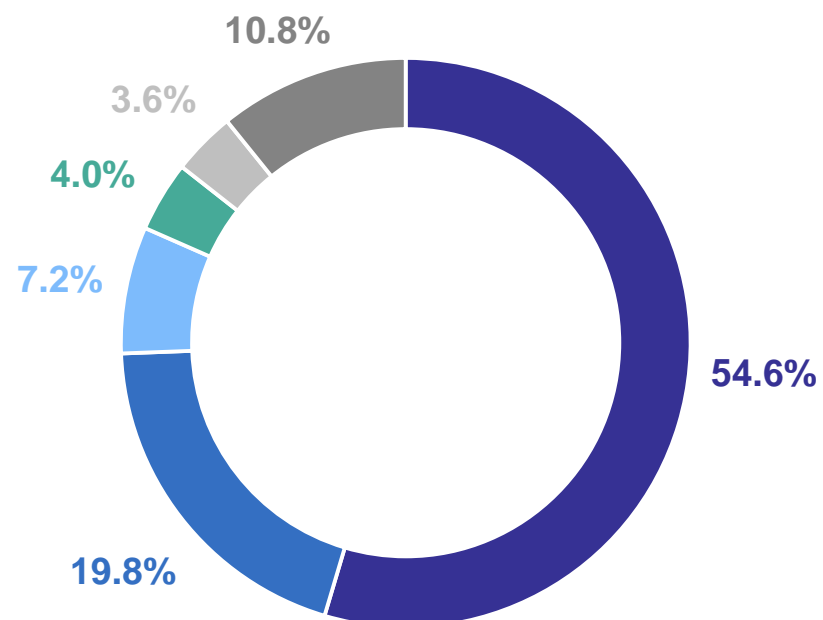
582.6 млн рублей

Услуги парикмахерских

211.7 млн рублей

Техобслуживание и ремонт транспортных средств, машин и оборудования

75.7 млн рублей



- Ремонт и строительство жилья и других построек
- Парикмахерские и косметические услуги
- Техобслуживание и ремонт транспортных средств, машин и оборудования
- Изготовление и ремонт мебели
- Ритуальные услуги
- Прочие бытовые услуги

ДИНАМИКА ИНДЕКСОВ БЫТОВЫХ УСЛУГ НАСЕЛЕНИЮ

в % к соответствующему периоду предыдущего года

КРЫМСТАТ

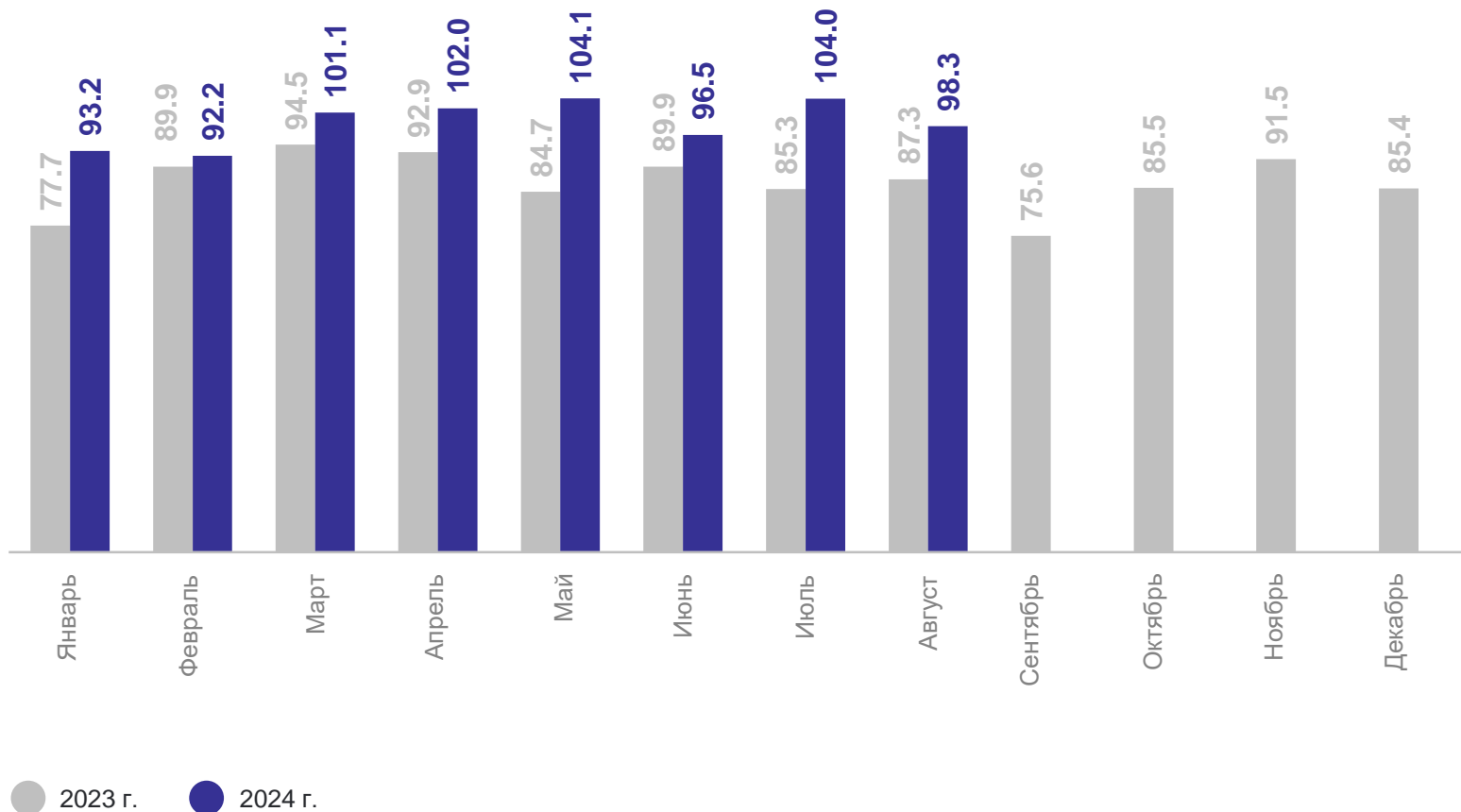
Индекс физического объема
бытовых услуг

август 2024 г. к августу 2023 г.

98.3

август 2024 г. к июлю 2024 г.

95.3



ПЛАТНЫЕ УСЛУГИ НАСЕЛЕНИЮ

август 2024 г.

КРЫМСТАТ

Структура платных услуг населению

Наибольший объем отдельных видов платных услуг

Бытовые услуги

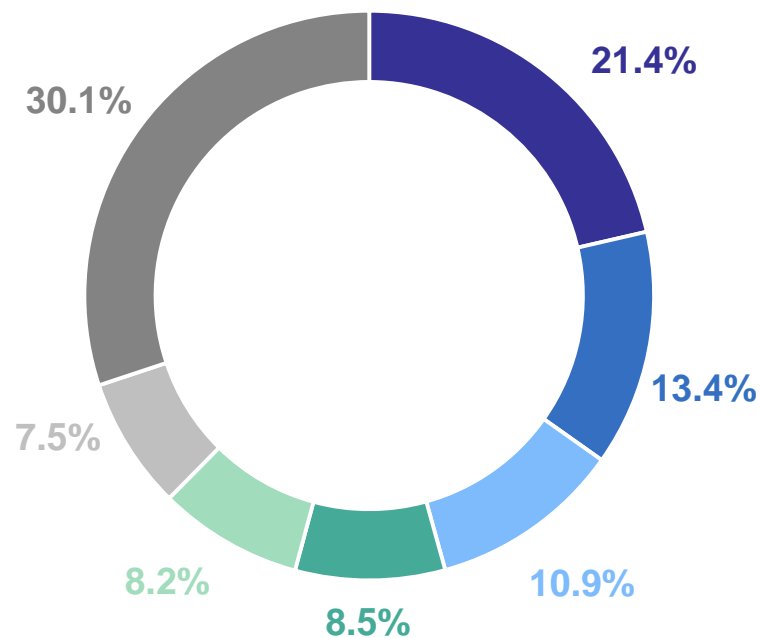
1 067.0 млн рублей

Коммунальные услуги

670.6 млн рублей

Жилищные услуги

424.6 млн рублей



- Бытовые услуги
- Коммунальные услуги
- Телекоммуникационные услуги
- Жилищные услуги
- Медицинские услуги
- Транспортные услуги
- Другие виды платных услуг

ДИНАМИКА ОБЪЕМОВ БЫТОВЫХ УСЛУГ НАСЕЛЕНИЮ

август 2024 г., млн рублей

КРЫМСТАТ

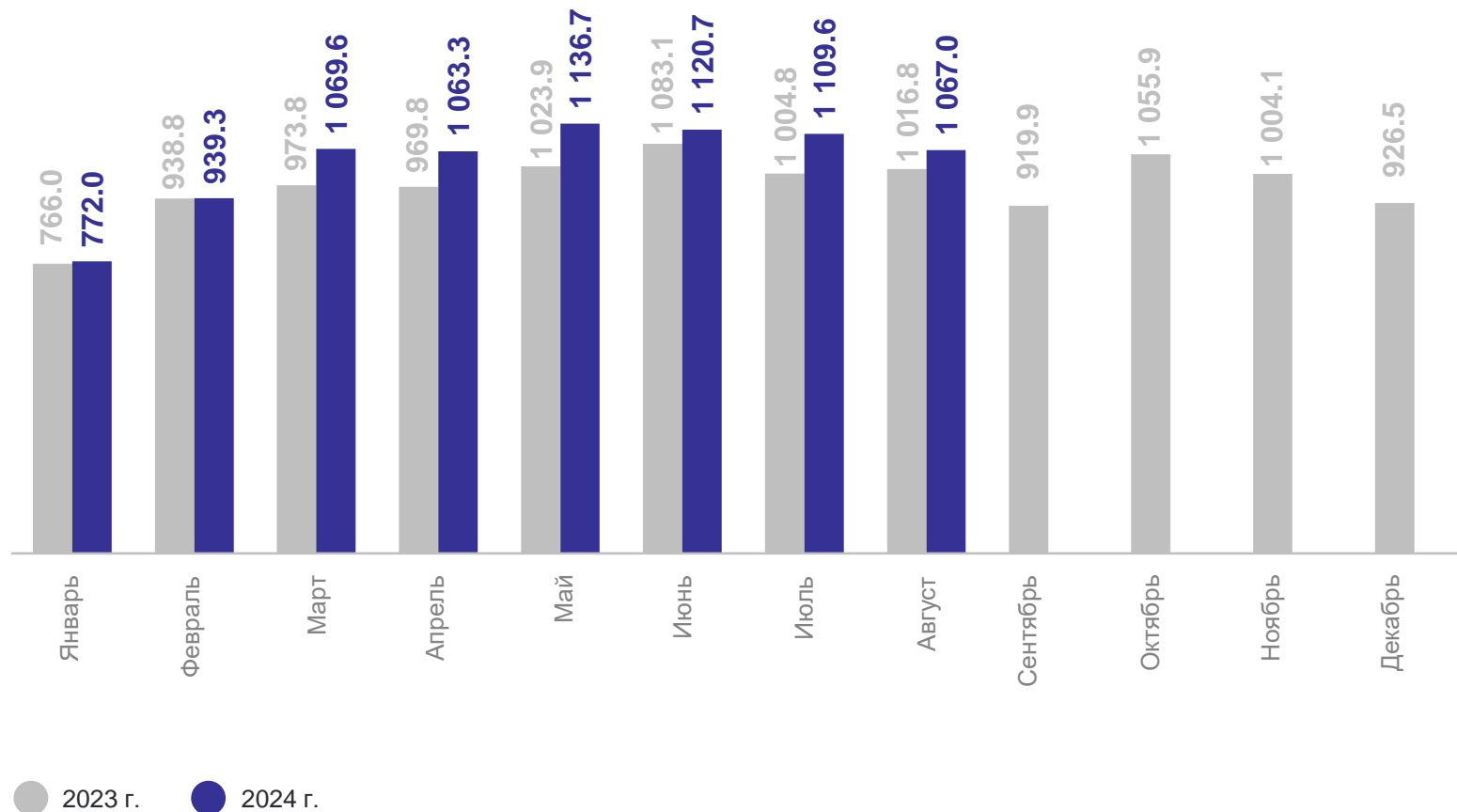
август 2024 г.

Объем услуг населению

1 067.0 млн рублей

Индекс физического объема,
к соответствующему
периоду прошлого года

98.3%



ДИНАМИКА ПЛАТНЫХ И БЫТОВЫХ УСЛУГ НАСЕЛЕНИЮ

ИФО к соответствующему периоду предыдущего года, %

КРЫМСТАТ

январь – август 2024 г.

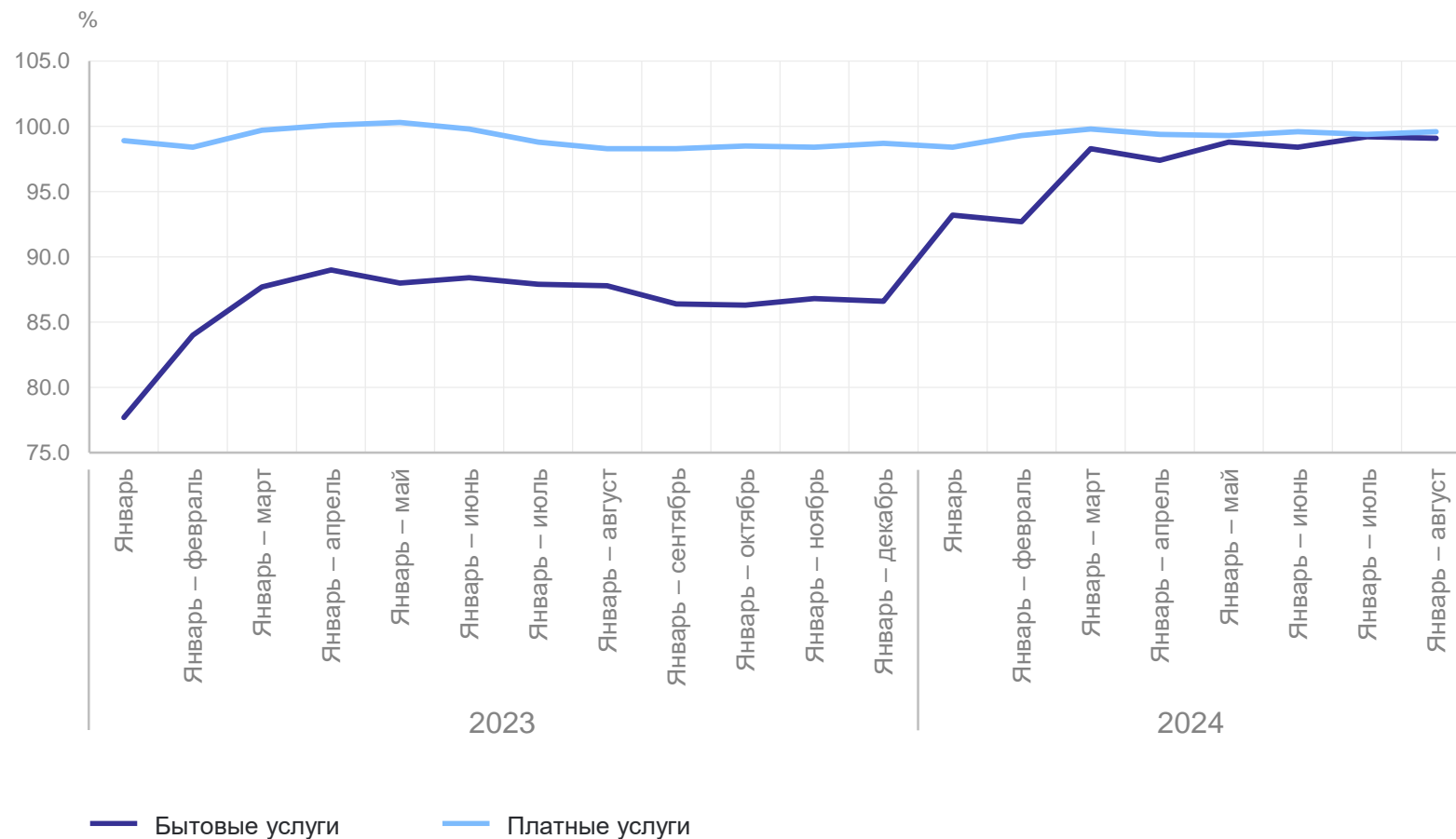
Бытовые услуги **99.1**

Платные услуги **99.6**

январь – август 2023 г.

Бытовые услуги **87.8**

Платные услуги **98.3**



УСЛУГИ ТУРИЗМА В СТРУКТУРЕ ПЛАТНЫХ УСЛУГ

август 2024 г.

КРЫМСТАТ

Динамика ИФО за август 2024 и 2023 гг. к соответствующему периоду прошлого года отдельных видов туристических услуг, %

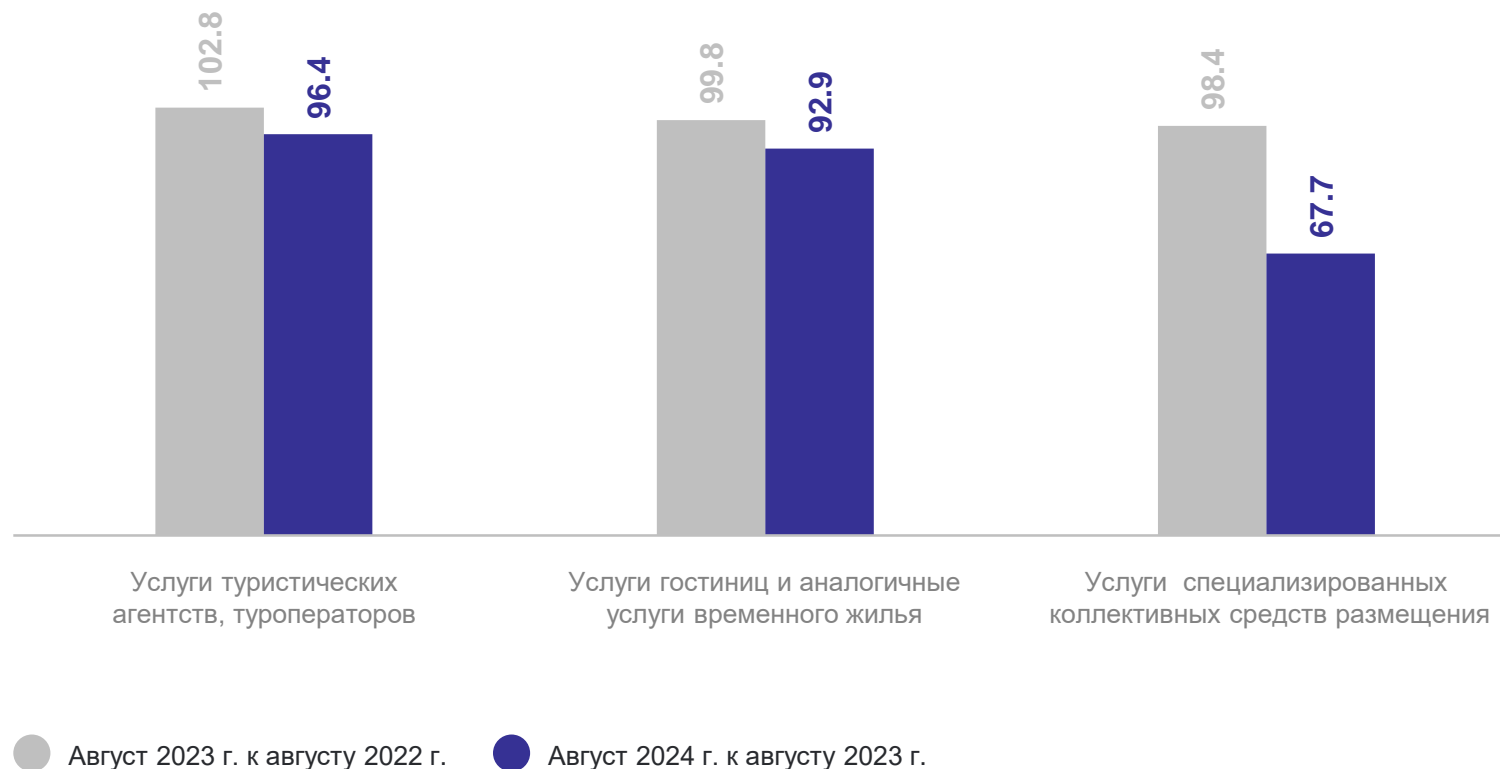
Объем отдельных видов туристических услуг

Объем услуг гостиниц и аналогичных услуг по предоставлению временного жилья

242.2 млн рублей

Объем услуг специализированных коллективных средств размещения

104.7 млн рублей



Динамика ИФО отдельных видов услуг за август 2024 и 2023 гг.
к соответствующему периоду прошлого года, %

август 2024 г.

Телекоммуникационные

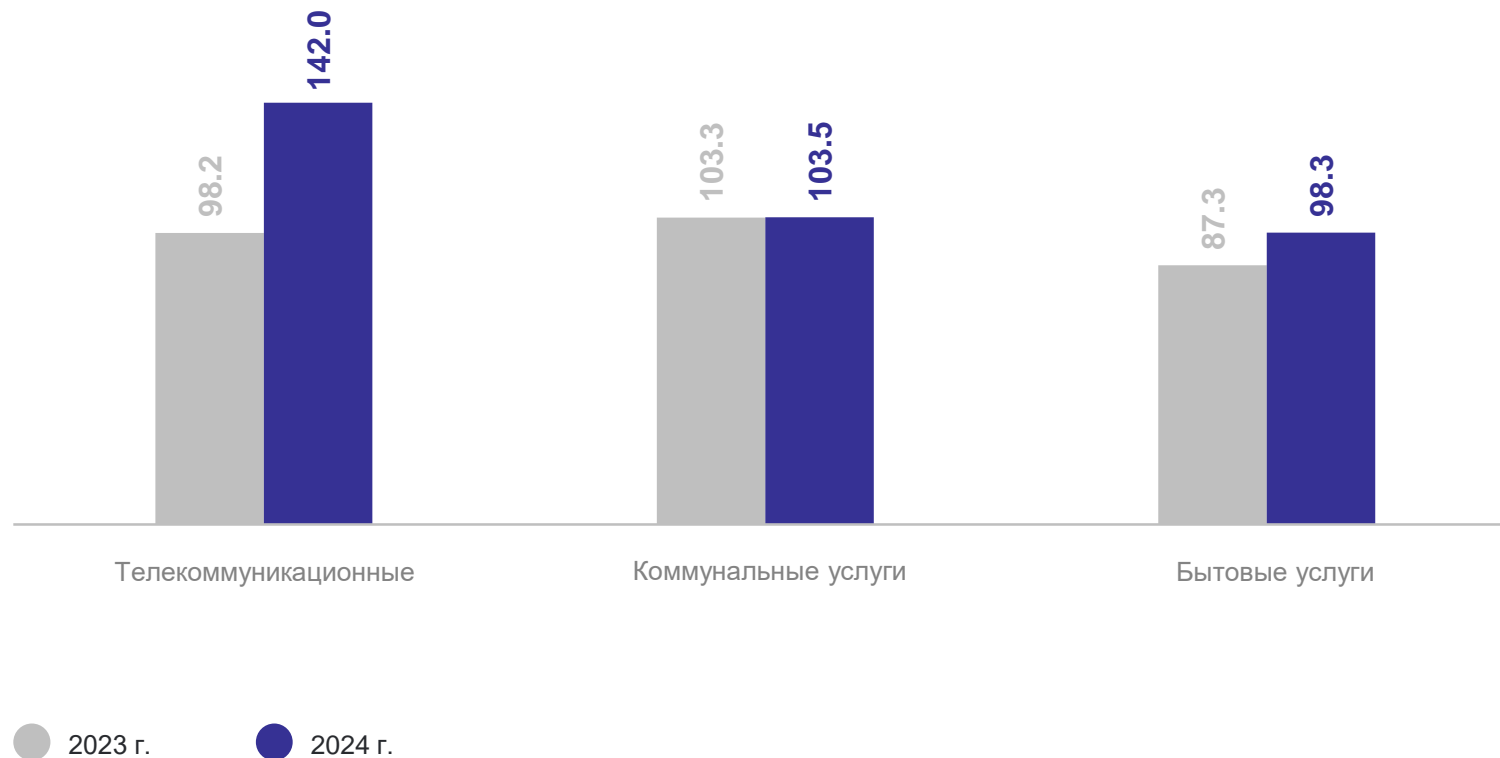
10.9%

Коммунальные услуги

13.4%

Бытовые услуги

21.4%



НАИБОЛЬШАЯ ДОЛЯ В СТРУКТУРЕ БЫТОВЫХ УСЛУГ НАСЕЛЕНИЮ КРЫМСТАТ

Динамика ИФО отдельных видов услуг за январь – август 2024 и 2023 гг.
к соответствующему периоду прошлого года, %

январь – август 2024 г.

Ремонт и строительство
жилья и других построек

51.9%

Парикмахерские услуги

22.9%

Техобслуживание
и ремонт транспортных
средств

5.8%

